







✉ **E-MAIL-BESTELLUNG** ▶ [bestellung@springer-berlin.de](mailto:bestellung@springer-berlin.de)




FIRMA	FON
STRASSE	FAX
PLZ, ORT	E-MAIL
ANSPRECHPARTNER	DATUM




<b>INDIKATION</b> Bitte tragen Sie hier die Hauptindikation/Schmerzsymptomatik ein!	Alter:	Sportart:


FUSSTYP											
Normalfuß		Senk-Spreizfuß		Knick-Senk-Spreizfuß		leichter Hohl-Spreizfuß		starker Hohl-Spreizfuß		leichter Klumpfuß	
links	rechts	links	rechts	links	rechts	links	rechts	links	rechts	links	rechts

USG IN DER BEWEGUNG (MID STANCE):					
neutral		supiniert		überproniert	
					
links	rechts	links	rechts	links	rechts

VORFUSS:					
neutral		abduziert		adduziert	
					
links	rechts	links	rechts	links	rechts

BEINACHSE:					
neutral		varus		valgus	
					
links	rechts	links	rechts	links	rechts

SCHRITTAUSRICHTUNG:					
neutral		innenrotiert		außenrotiert	
					
links	rechts	links	rechts	links	rechts

	Artikelnummer* 1	Fußlänge* 2		Schuhgröße	Kommission:
Links	PROPRIO®	cm	<input type="checkbox"/> gemessen am Scan ohne Umrisslinie?		 <b>Bestellmenge</b> <b>Paarzahl</b>
Rechts	PROPRIO®	cm			

AUSFÜHRUNG	DECKENBEZUG (lose)
superdünn, mit PP-Trägerplatte Sandwichaufbau	ohne Microfaser braun    Microfaser blau    Microfaser grün Microfaser orange <input type="checkbox"/> Microfaser schwarz    Microfaser safran    Microfaser beige Silbertextil

\* 1 Gern bestimmen unsere Experten für Sie die Artikelnummer. Bitte füllen Sie den Bestellbogen sorgfältig aus.

\* 2 Die Fußlänge wird wie folgt gemessen und ohne Spitzen-Zugabe angegeben: am Trittschaum von Großzehe zu Ferse, am Blauabdruck und Scan von Umriss Großzehe bis Umriss Ferse. Sollten Sie ein Scannermodell verwenden, welches nicht automatisch die Fußumrisslinie zieht (z.B. Rothballer), kreuzen Sie bitte das Feld an: „gemessen am Scan ohne Umrisslinie“